


KI1319,1324

透過型フォトセンサ 防塵タイプ

Photo Interrupter - Dust proof type



概要 Description

KI1319,1324 は、外側にケースカバー、内側に検出用スリットを持つ2重構造の防塵型、フォトトランジスタ出力の透過型フォトセンサです。

Model KI1319/1324 consist of an Infra Red LED and a High sensitive Photo transistor. Outer package has no aperture on the both light pass surfaces of the emitter and detector.

特長 Feature

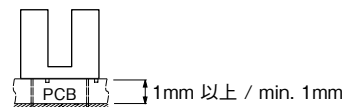
- オープンコレクタ出力
- 防塵構造：粉塵の影響を受けにくい
- 検出溝が深い：12mm
- その他シリーズ
フォトIC出力タイプ・・・KI1315/1320
- Open collector output type.
- Easy removing paper dust.
- Slot depth-12mm.
- The other model;
Photo IC output type・・・KI1315, KI1320

用途 Application

- カード機器、両替機の物体通過検出
- 自動販売機、アミューズメント機器のコイン通過検出
- OA 機器、その他
- Object passing for Card reader, Bill exchanger.
- Coin-passing for Auto vending machine and Amusement.
- Paper detection for O.A. equipment.

最大定格 Maximum Ratings [Ta=25°C **]

Item		Symbol	Rating	Unit
発光側 Emitter	順電流 Forward Current	IF	50	mA
	パルス順電流 Pulse Forward Current ※1	IFP	1	A
	逆電圧 Reverse Voltage	VR	5	V
	許容損失 Power Dissipation	P	75	mW
受光側 Detector	コレクタ・エミッタ間電圧 Collector-Emitter Voltage	VCEO	30	V
	エミッタ・コレクタ間電圧 Emitter-Collector Voltage	VECO	5	V
	コレクタ電流 Collector Current	IC	20	mA
	コレクタ損失 Collector Power Dissipation	PC	75	mW
動作温度 Operating Temperature	Topr	-20 ~ +85	°C	
保存温度 Storage Temperature	Tstg	-30 ~ +85	°C	
半田付温度 Soldering Temperature ※2	Tsol	330	°C	



半田領域 Solder Area (半田付け取扱注意)

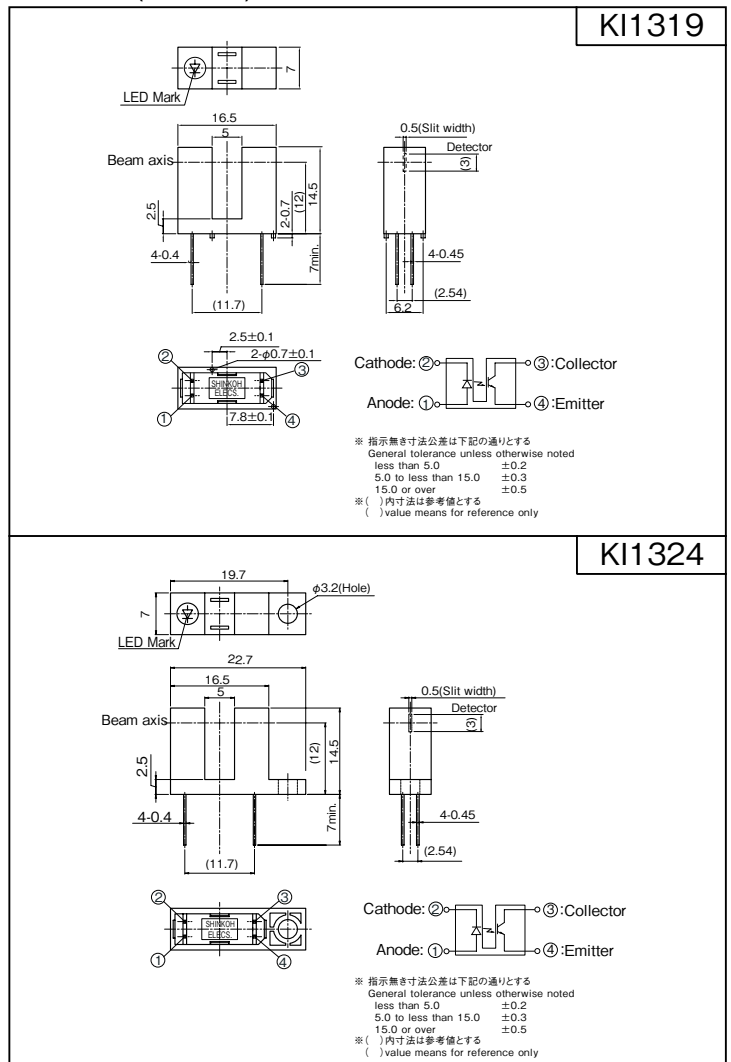
- ※1. パルス幅 $t_w \leq 100\mu s$ Duty比 = 0.01
- ※2. パッケージ下面より1mm以上の位置で2秒以内(上図参照) 手半田付けのみ可(フロー半田付け不可)
- ※1. Pulse width $t_w \leq 100\mu s$ Duty ratio = 0.01
- ※2. Soldering condition less than 2s. at 1mm over from body. Flow Soldering unsupported.

電気的光学的特性 Electro-Optical Characteristics [Ta=25°C **]

Item		Symbol	Condition	min.	typ.	max.	Unit
発光側 Emitter	順電圧 Forward Voltage	VF	IF=20mA	—	1.2	1.5	V
	逆電流 Reverse Current	IR	VR=3V	—	—	10	μA
受光側 Detector	暗電流 Dark Current	ICEO	VCE=10V, 0 lx	—	—	0.1	μA
伝達特性 Coupled	光電流 Light Current	IC	VCE=5V, IF=20mA	0.5	1.5	—	mA
	コレクタ・エミッタ間飽和電圧 Collector-Emitter Saturation Voltage	VCE(sat)	IF=20mA, IC=0.25mA	—	—	0.4	V
	応答時間 Response Time	上昇 Rise Time	tr	VCC=5V, IC=0.25mA, RL=1k Ω	—	15	—
下降 Fall Time		tf	—		17	—	

** : Ta=25°C unless otherwise noted

Dimension(Unit:mm)



KI1319/1324

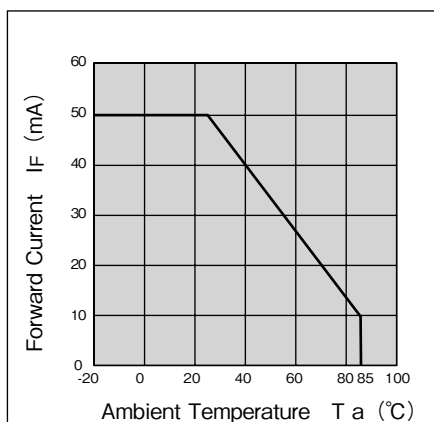
定格・特性曲線

※注意 最大定格を超えないようにご使用ください

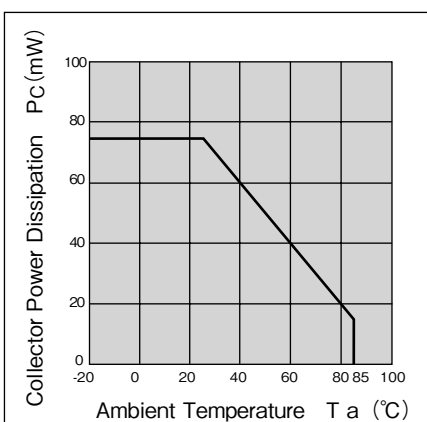
Characteristics

Note: Operation never exceeds each value of Maximum Ratings.

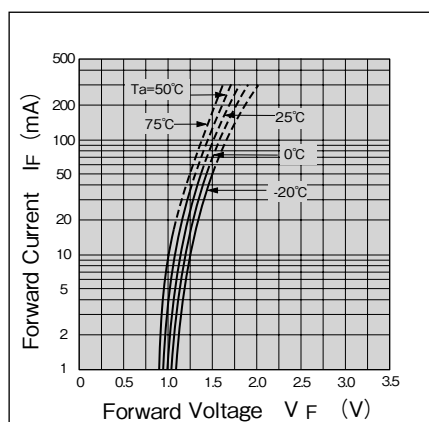
順電流低減曲線



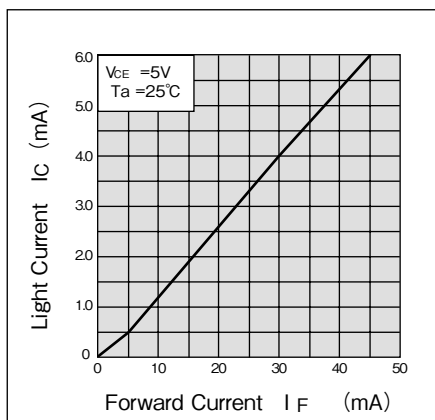
コレクタ損失低減曲線



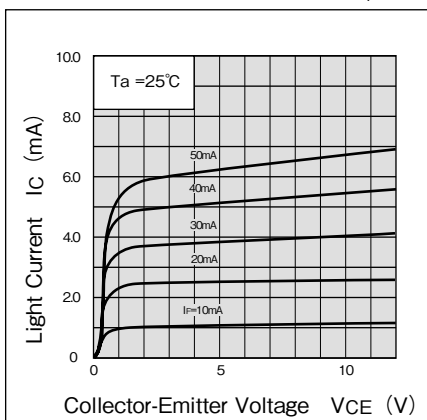
順電流－順電圧曲線 (代表例)



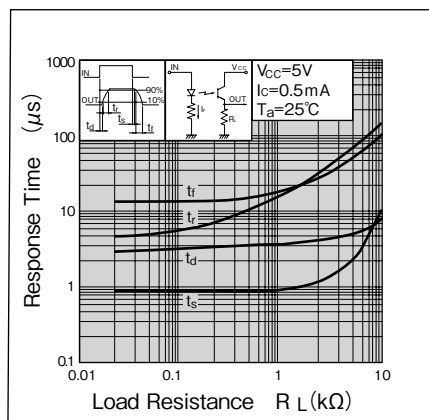
光電流－順電流特性 (代表例)



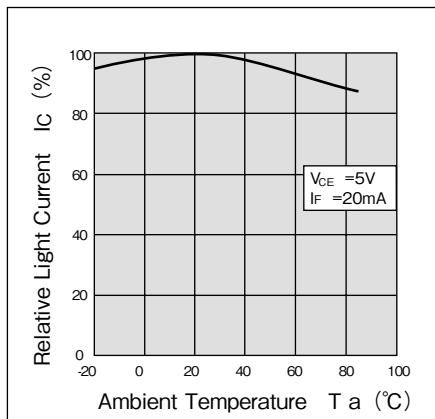
光電流－コレクタ・エミッタ間電圧特性 (代表例)



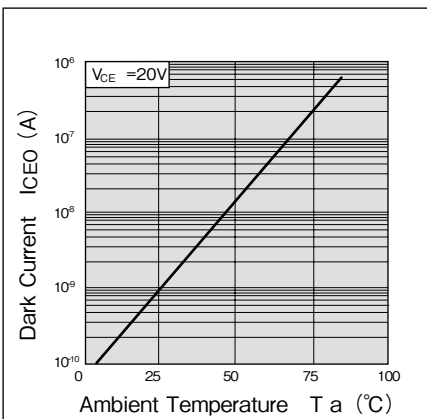
応答時間－負荷抵抗特性 (代表例)



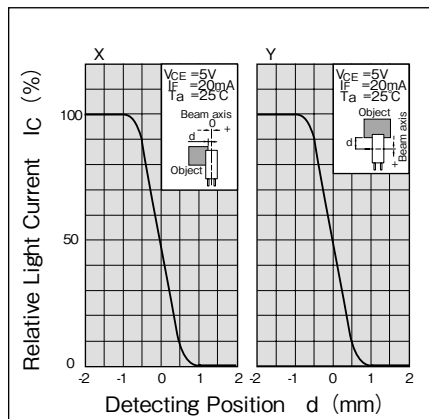
光電流－周囲温度特性 (代表例)



暗電流－周囲温度特性 (代表例)



検出位置特性 (代表例)



- ・カスタムも承ります。お気軽にお問合せください。 ・この仕様は改良のため予告なく変更する場合があります。
- ・ A Custom designed package is available on request. ・ Specification are subject to change without notice.

TASHIKA CO., LTD.

1-12, Kaiyo-cho, Ashiya, 659-0035, JAPAN

Tel: + 81-797-23-9035 Fax: + 81-797-23-2105

e-mail: sales@tashika.co.jp URL: www.tashika.co.jp